

Государственное бюджетное дошкольное образовательное учреждение детский сад № 14 общеразвивающего вида с приоритетным осуществлением деятельности по физическому развитию детей  
Невского района Санкт-Петербурга

Познавательное развитие: ФЦКМ  
«Правила дорожного движения»



Воспитатель: Шустрова Т.А.

Дать представление о том, как важно соблюдать правила дорожного движения. Закрепить знания о дорожном движении в целях сохранения жизни и здоровья (своего и окружающих); различать сигналы светофора, различать проезжую часть дороги, тротуар. Понимать значение зеленого, желтого и красного сигналов светофора.



# ПРАВИЛА ДОРОЖНОГО ДВИЖЕНИЯ



Если красный  
свет горит,  
Это значит  
путь закрыт!



Желтый -  
подожди чуть-чуть,  
Будь готов  
продолжить путь!



А зелёный свет  
горит,  
Это значит  
путь открыт!




### Опасно ездить на велосипеде по дороге

Друг детей – велосипед  
Принесёт немало бед.  
Если едешь по дороге,  
Можешь стать больным, безногим.  
Под машину попадёшь  
И здоровья не вернёшь!



### Опасно садиться в отходящий транспорт

Прыгнешь в транспорт на ходу –  
Точно попадёшь в беду.  
Ведь с подножки упадёшь,  
Под колёса попадёшь.



### Не играй на проезжей части дороги

Места много для игры:  
Парки, скверы и дворы.  
Если мячик укатился,  
На дороге очутился,  
Вправо, влево оглянись.  
Делать это не ленись.  
Времени потратить немного.  
Посмотри, пуста ль дорога?  
Чтоб без риска и тревог,  
Подобрать свой мячик смог.



### Переходи улицу только в положенном месте

Переходов много разных,  
Всем удобных, безопасных.  
На асфальте с давних пор  
Полосаты, как ковёр.  
Под землёй нас проведут,  
Над землёй, как мост, встают.  
По дороге побежишь –  
Под машину угодишь.  
Помнить должен пешеход:  
Для него есть переход.




### Не бегай по рельсам

Прыгать и бегать по рельсам опасно.  
Об этом тебе говорят не напрасно.  
Удариться можно, да так, что не встать.  
Не смогут друзья тебя быстро поднять.  
Водитель, увидев, на тормоз нажмёт,  
Но много трамвай ещё метров пройдёт.  
Остаться так можно без рук, без ноги,  
На рельсах не стой, от беды убеги!



<http://www.liveinternet.ru/users/maknika/>

Безопасность с давних пор  
Охраняет светофор.  
Загорится красный свет,  
Значит – стоп, дороги нет.  
Жёлтого сверкание,  
Это – всем внимание!  
Свет зелёный впереди –  
Не раздумывай, иди.



### Как вести себя в общественном транспорте

В автобусе, троллейбусе, трамвае  
Желательно на кресло нам присесть.  
Но если места нет, не забываем,  
Что поручни для всех стоящих есть.



Что нужно обязательно держаться –  
Упасть в идущем транспорте легко.  
А если сильно дёрнет, постараться  
Не стукнуться, чтоб жить без синяков.

### Как правильно обходить транспорт

Троллейбус или автобус подъехал к остановке,  
Ты вышел и собрался дорогу перейти.  
Путь сократить не вздумай, хоть быстрый ты и ловкий,  
И помни: только сзади их надо обойти.




А если из трамвая ты вышел осторожно,  
И поспешишь куда-то, ведь ждут тебя друзья.  
Его, конечно, сзади нам обойти возможно,  
Но это же опасно и делать так нельзя!



### Знай знаки дорожного движения

Для дорожного движения  
Всюду есть изображения –  
Знаки разноцветные –  
Яркие, приметные!  
Их мы понимаем,  
Уважаем, соблюдаем.  
Учим знаки не напрасно:  
С ними очень безопасно!



Мяч случайно укатился,  
На дороге очутился,  
Дети бросились вдогонку,  
Завизжали шины громко...

**ФУТБОЛИСТАМ СТАЛО ЯСНО:  
У МОСТОВОЙ ИГРАТЬ ОПАСНО!**



# Физкультминутка «Мы шоферы»

ЕДЕМ, ЕДЕМ НА МАШИНЕ,  
НАЖИМАЕМ НА ПЕДАЛЬ.  
ГАЗ ВКЛЮЧАЕМ, ВЫКЛЮЧАЕМ  
ПРИСТАЛЬНО МЫ СМОТРИМ В  
ДАЛЬ.

«ДВОРНИКИ» ОЧИСТЯТ СТЁКЛА  
ВЛЕВО, ВПРАВО. ЧИСТОТА!  
ВОЛОСЫ ВЗЪЕРОШИТ ВЕТЕР.  
МЫ ШОФЕРЫ ХОТЬ КУДА!



**Спасибо за внимание.  
Будьте внимательны  
на дороге!**

